



Inkscape

Aujourd'hui nous allons réaliser des badges avec des personnages que vous aurez réalisés.


Étape 1 : Création d'un personnage



Commencez avec un cercle. 



Ajoutez un autre cercle plus petit de la même couleur et encore un, blanc, plus petit.



Passez au noir et ajoutez un autre cercle avec un cinquième cercle blanc pour le reflet de lumière.




Dupliquez les cercles de l'œil et déplacez-les de l'autre côté.



Ajoutez un petit cercle d'une couleur plus sombre au-dessus de l'œil.



Convertissez les cercles en chemins (*Chemin/Objet en chemin*) et utilisez l'outil d'édition de chemin  pour le déformer.



Ajoutez un autre cercle et déformez ses nœuds supérieurs et inférieurs pour dessiner une bouche.












Dupliquez la bouche et changez la couleur de remplissage à blanc.



Créez un autre petit cercle noir pour ajouter quelques détails au visage.



Étape 2 : un personnage Niveau 2

 <p>Commencez avec un cercle. Ajoutez-lui un dégradé pour donner une impression de profondeur.</p>	 <p>Avec l'outil « courbes de Bézier et des segments de droites », créez un mince triangle.</p>	 <p>Modifiez les nœuds pour créer une forme arrondie.</p>
 <p>Dupliquez-les et arrangez-les autour du cercle.</p>	 <p>Combinez les formes avec les cercles à l'aide de la commande <i>Chemin/Union</i>.</p>	 <p>Créez un autre cercle avec un dégradé radial pour l'œil.</p>
 <p>Puis, ajoutez trois autres cercles pour créer l'œil.</p>	 <p>Dupliquez et placez l'œil. Puis, ajoutez un autre triangle pour le bec et un cercle pour le corps.</p>	 <p>En utilisant l'outil « ligne », créez un autre triangle pour les ailes et une forme de fourchette pour les pattes.</p>



Étape 3 : Maintenant créez votre propre personnage :

Quelques exemples :



Étape 4 : Écrire en suivant une ligne

Réaliser une courbe à l'aide de l'outil courbe de Bézier

Écrire un texte

Sélectionner les 2 objets

Texte / Mettre suivant un Chemin

didier